

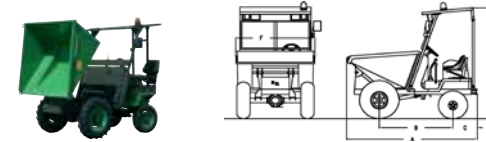
# SERIE 1750

# PIQUERSA

Motor Diesel - Diesel Engine	LOMBARDINI 9LD			
Potencia - Power	19 CV			
Nº Cilindros - No cylinders	2			
Refrigeración - Cooling	Aire - Air			
Transmisión - Transmisión	Delantera Mediante Cardan - Front By Cardan			
Caja de Cambios - Gearbox	4+4 velocidades con inversor. 4+4 speeds with reverser			
Frenos - Brakes	Hidráulicos - Hydraulic			
Embrague - Clutch	Monodisco en seco - Single dryplate			
Dirección - Steering	Hidráulica - Hydraulic			
Chasis - Frame	De diseño isoeresistente en toda su longitud, calculado especialmente para soportar los esfuerzos de un dumper autocargable. Designed to distribute load equally over its whole length, calculated especially to fulfil the requirements of a self-loading dumper.			
Puesto de conducción - Driving Post	Ergonómico / Ajustable. Ergonomic / Adjustable seat			
Ruedas - Wheels				
Delanteras - Front	27 x 850 - 15"			
Traseras - Rear	165 / 80 R13			
Radio de Giro Exterior - Outer Turning Radius	380 cm.			
Depósitos - Tanks				
Aceite - Oil	26 L			
Combustible - Fuel	26 L			
Tolva - Hopper	D-1500	D-1500-AC	D-1500-DA	D-1500-DG
Nivel de agua - Water level	617 L	606 L	702 L	678 L
A ras - Level	908 L	887 L	1039 L	871 L
Carga Útil - Working Load	1.750 kg			
Carga máxima arrastre - Maximum trailer load	D-1750	D-1750-AC	D-1750-DA	D-1750-DG
Sin frenos - Without breaks	600 kg	730 Kg	730 Kg	730 Kg
Con frenos - With breaks	1.350 Kg	1.550 Kg	1.550 Kg	1.570 Kg
Peso en vacío - Weight when empty	D-1750: 1.295 kg D-1750-AC: 1.520 kg D-1750-DA: 1.520 kg D-1750-DG: 1.545 kg			
Mantenimiento - Maintenance	La máquina ha sido proyectada de forma modular para reducir al máximo los gastos de mantenimiento y con tratamiento de materiales se han reducido los puntos de engrase y mantenimiento preventivo. The machine has been designed to keep maintenance costs to a minimum. The use of treated materials reduces the number of greasing points and components requiring service.			
Equipamiento - Equipment	Luz rotativa, cinturón de seguridad, arranque y parada eléctricos, retrovisor izquierdo y avisador acústico de marcha atrás. Flashing beacon, seat belt, electrical start and stop, left rear-view mirror, reverse warning signal.			
Seguridad - Security	Protección antivuelco / techo protector. Roll-cage / Safety roof			
Opciones - Options	Parabrisas y limpiaparabrisas, instalación de luces, martillo hidráulico y doble asiento. Windscreen and windscreen wipers, head lights, hydraulic hammer and passenger seat.			

## D-1750

Descarga Hidráulica Frontal a 785 mm. Front Hydraulic Unloading at 785 mm



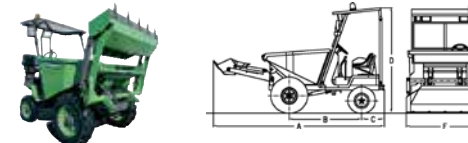
Dimensiones (mm) / Dimensions (mm)	
A	2.660 Longitud máxima / Maximum length
B	1.620 Distancia entre ejes / Wheelbase
C	500 Voladizo trasero / Rear extension
D	2.150 Altura máxima / Maximum height
F	1.560 Anchura máxima / Maximum width
Ancho Vía Anterior / Front track width: 1.305	
Ancho Vía Posterior / Rear track width: 1.080	

Pendiente Máx. Superable - Maximum gradient: 45%

## D-1750-AC

Dumper Autocargable. Self Loading Dumper

Descarga Frontal a 785 mm. Front unloading at 785 mm



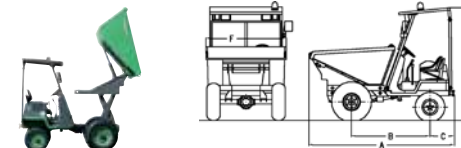
Dimensiones (mm) / Dimensions (mm)	
A	3.760 Longitud máxima / Maximum length
B	1.620 Distancia entre ejes / Wheelbase
C	500 Voladizo trasero / Rear extension
D	2.150 Altura máxima / Maximum height
F	1.630 Anchura máxima / Maximum width
Ancho Vía Anterior / Front track width: 1.305	
Ancho Vía Posterior / Rear track width: 1.080	

Pendiente Máx. Superable - Maximum gradient: 42%

Capacidad de cuchara - Shovel capacity: 160 L

## D-1750-DA

Dumper Descarga Altura a 1.710 mm. High Unloading Dumper at 1,710 mm

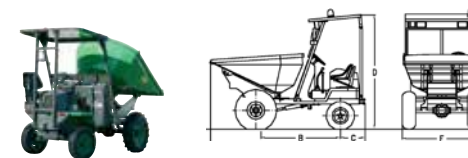


Dimensiones (mm) / Dimensions (mm)	
A	2.980 Longitud máxima / Maximum length
B	1.620 Distancia entre ejes / Wheelbase
C	500 Voladizo trasero / Rear extension
D	2.150 Altura máxima / Maximum height
F	1.570 Anchura máxima / Maximum width
Ancho Vía Anterior / Front track width: 1.305	
Ancho Vía Posterior / Rear track width: 1.080	

Pendiente Máx. Superable - Maximum gradient: 41%

## D-1750-DG

Dumper Descarga Giratoria a 785 mm. Swivel Unloading Dumper at 785 mm



Dimensiones (mm) / Dimensions (mm)	
A	3.110 Longitud máxima / Maximum length
B	1.620 Distancia entre ejes / Wheelbase
C	500 Voladizo trasero / Rear extension
D	2.150 Altura máxima / Maximum height
F	1.520 Anchura máxima / Maximum width
Ancho Vía Anterior / Front track width: 1.305	
Ancho Vía Posterior / Rear track width: 1.260	

Giro Tolva - Hopper angle: 180°. Ambas direcciones - Both directions

Pendiente Máx. Superable - Maximum gradient: 41%